

# INSTALLATION D'UNE CARTE SPDIF (IN50-80-100 + PR100-200)

**ATTENTION ! : L'appareil doit être débranché du secteur depuis au moins 3 minutes.**

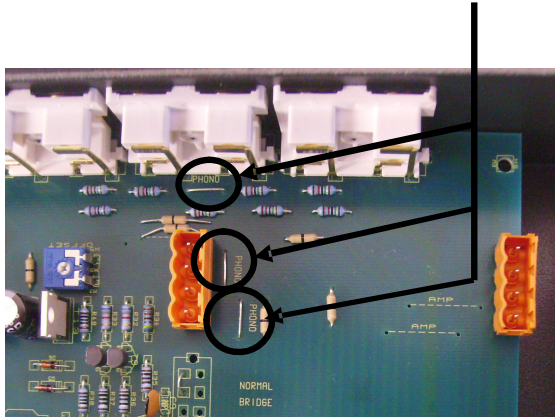
\*\*\*\*\*

## 2- PREPARATION CARTE MERE


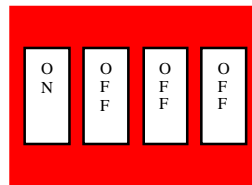
**ANCIENS MODELES (non SE) :**

**GAMME SE : (IN&PR)**


COUPER LES TROIS STRAPS (-/-/-)



Commuter les Interrupteurs comme ci-dessous :



**MODELES IN200 & PR300**



\*\*\*\*\*

**2- PLACER LA CARTE SPDIF SUR LES CONNECTEURS ORANGES PREVUS A CET EFFET (UN SEUL SENS POSSIBLE DE MONTAGE)**

**3- RAPPEL : L'ENTREE SPDIF SE SITUE SUR L'ENTREE AUX. UTILISEZ L'ENTREE GAUCHE OU DROITE.**

\*\*\*\*\*

**Renseignements et aide technique : 02 33 48 44 06**